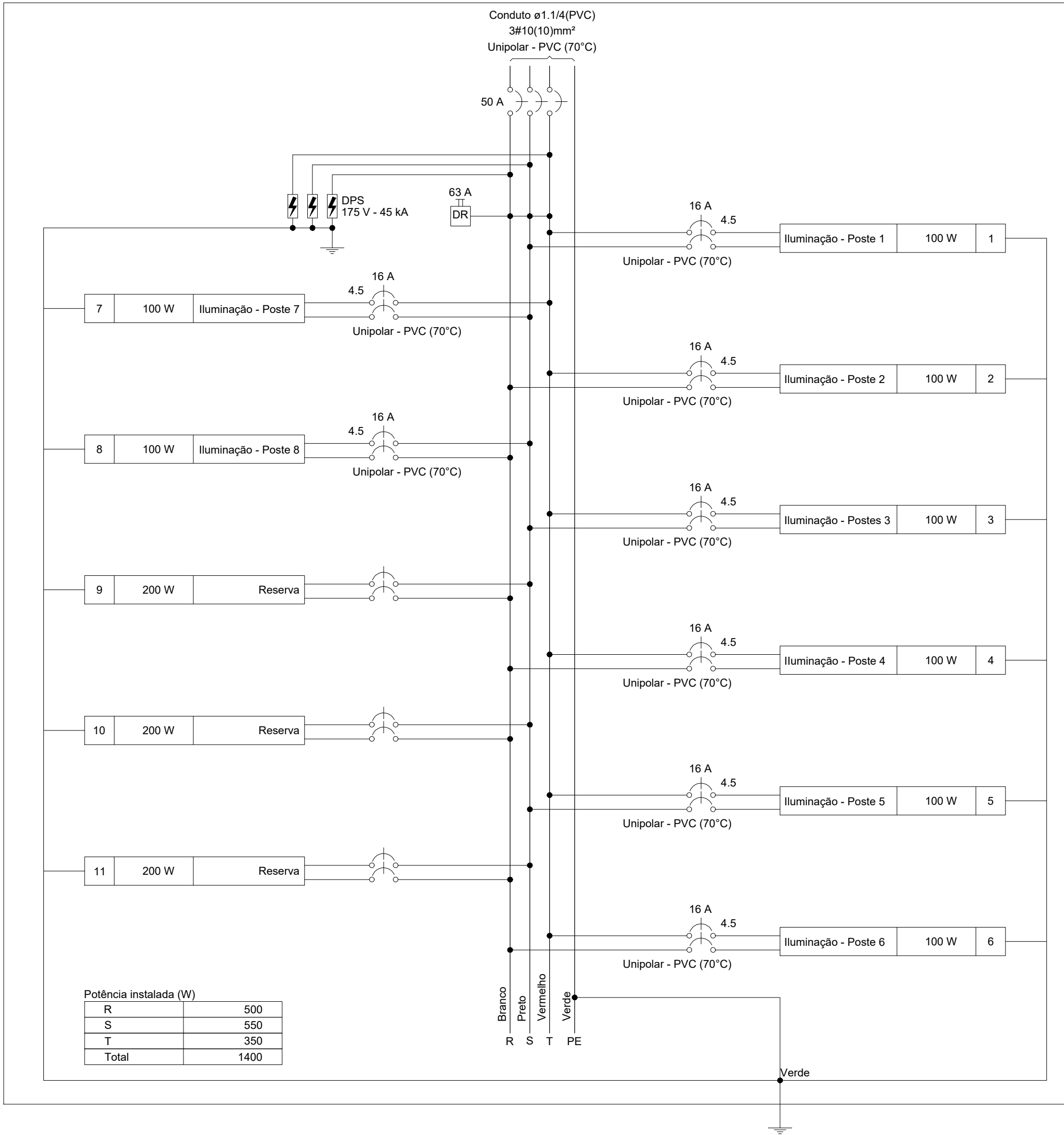


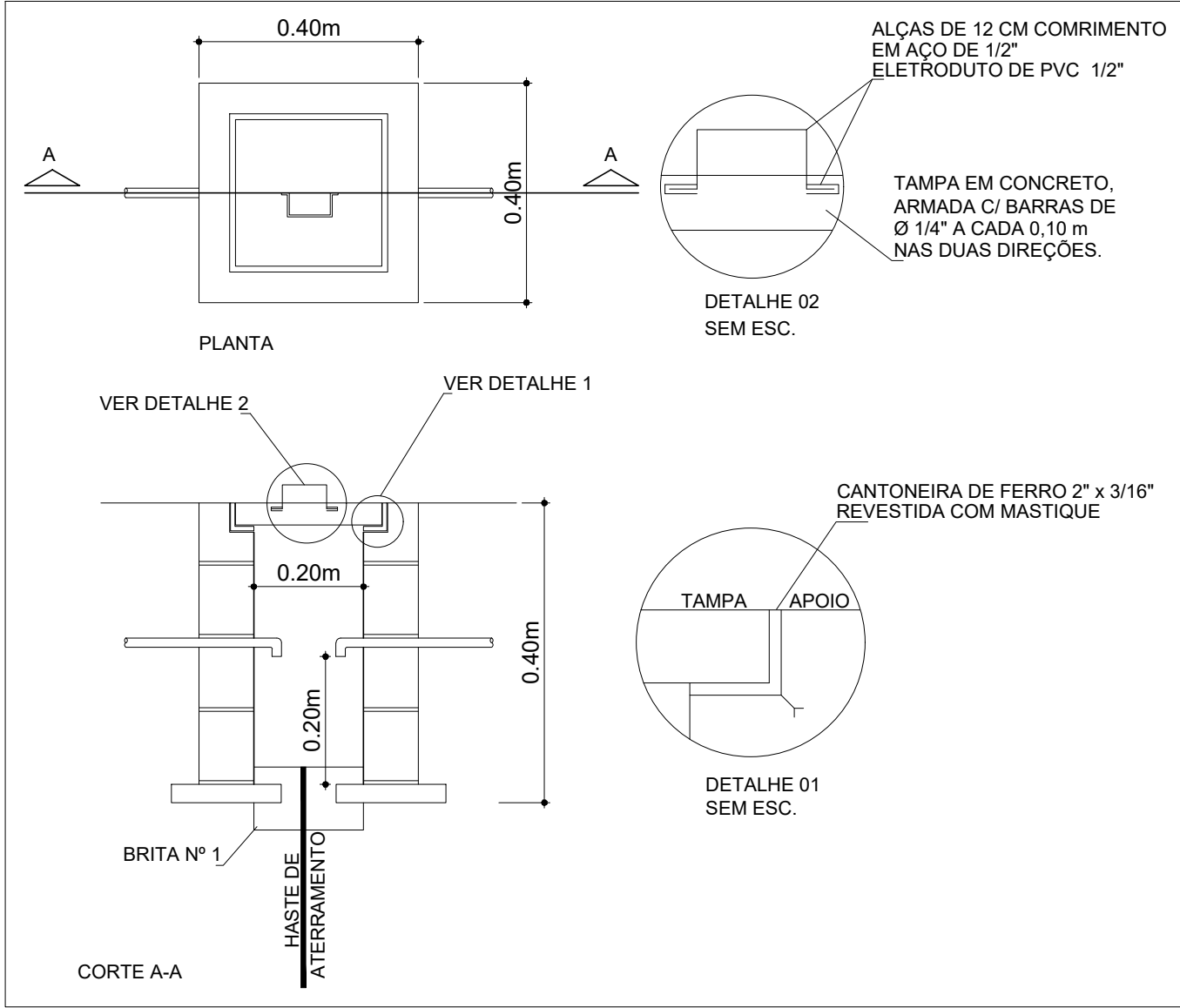
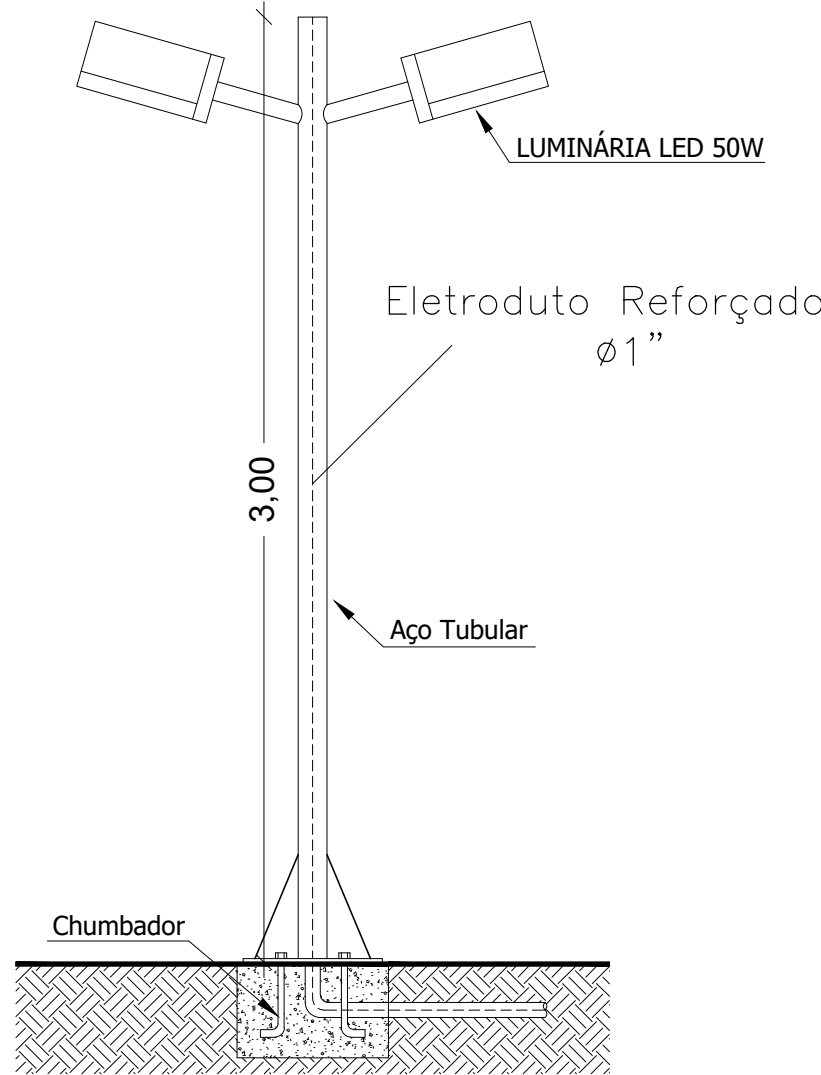
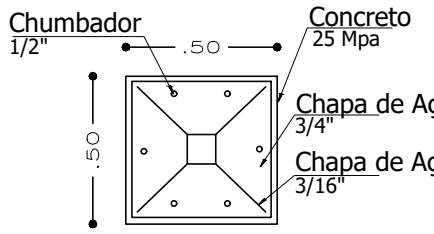
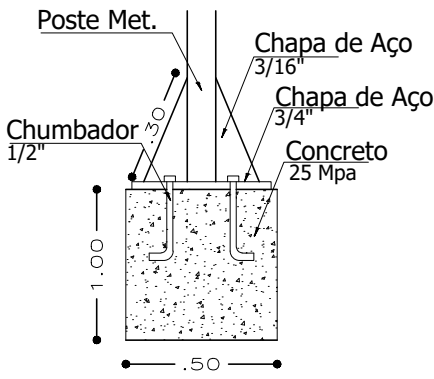
QD1



INSTALAÇÕES ELÉTRICAS

DETALHE - POSTE 3 METROS C/ 2 LUMINÁRIAS 50W

SEM ESCALA



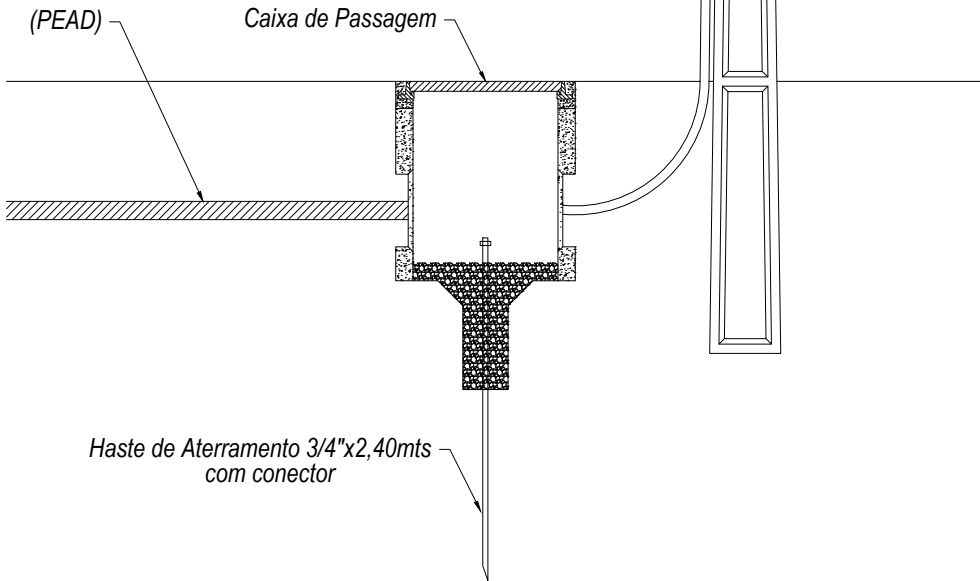
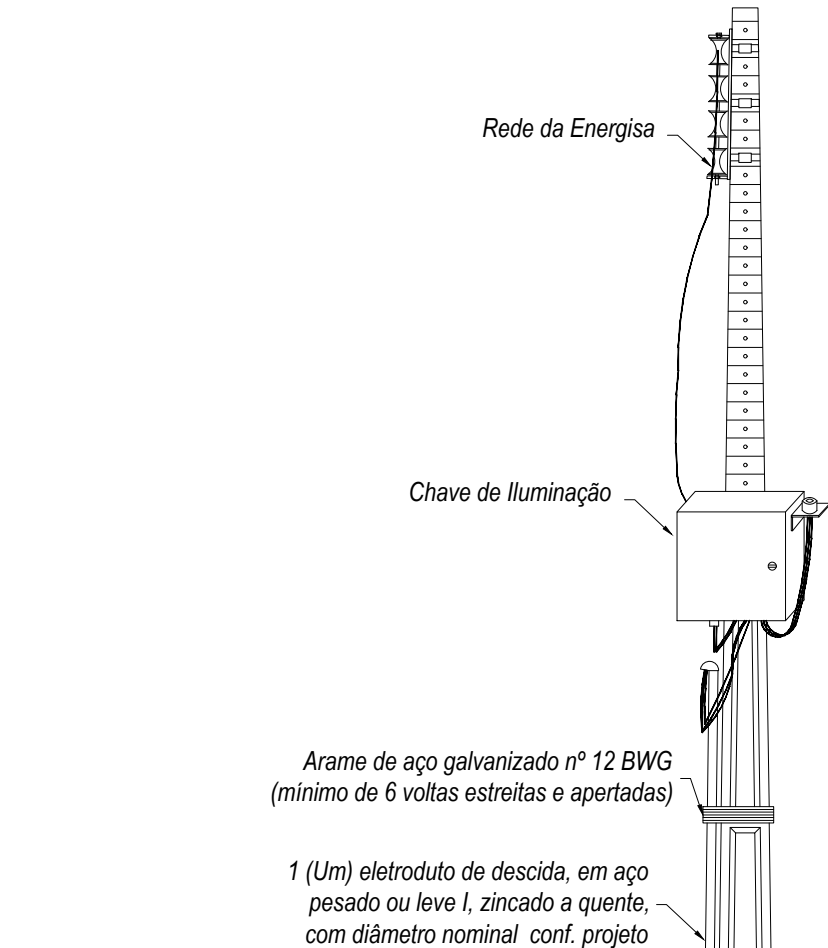
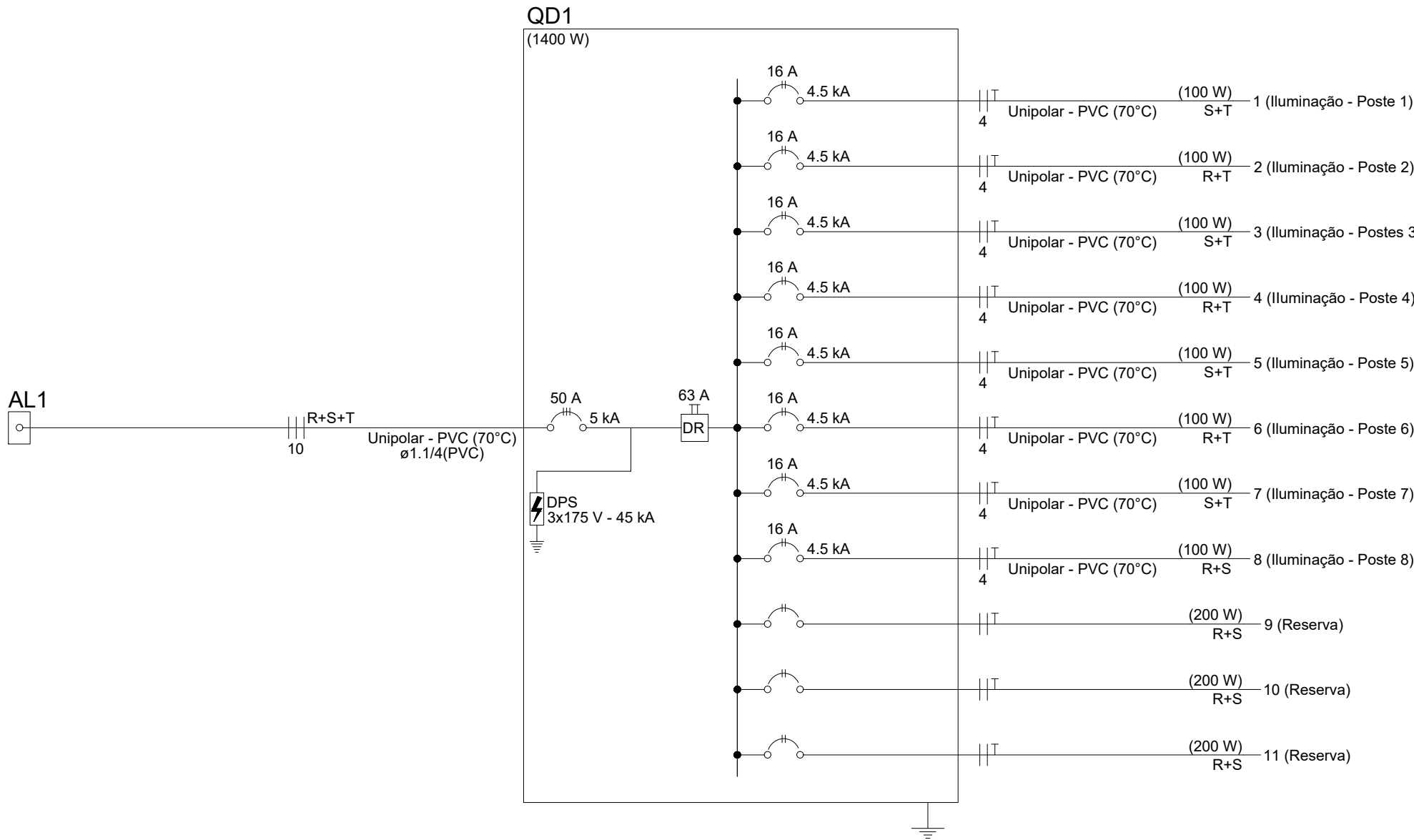
INSTALAÇÕES ELÉTRICAS

DETALHE - CAIXA ENTERRADA

SEM ESCALA

Quadro de Cargas (QD1) - Pavimento															
Circuito	Descrição	Esquema	Método de inst.	Tensão (V)	Iluminação (W)		Pot. total. (VA)	Pot. total. (W)	Fases	Pot. - R (W)	Pot. - S (W)	Pot. - T (W)	FCT	FCA	In' (A)
					50	2									
1	Iluminação - Poste 1	F+F+T	B1	220 V	2	2	200	100	S+T	50	50	50	1,00	1,00	0,9
2	Iluminação - Poste 2	F+F+T	B1	220 V	2	2	200	100	R+T	50	50	50	1,00	1,00	0,9
3	Iluminação - Postes 3	F+F+T	B1	220 V	2	2	200	100	S+T	50	50	50	1,00	1,00	0,9
4	Iluminação - Poste 4	F+F+T	B1	220 V	2	2	200	100	R+T	50	50	50	1,00	1,00	0,9
5	Iluminação - Poste 5	F+F+T	B1	220 V	2	2	200	100	S+T	50	50	50	1,00	1,00	0,9
6	Iluminação - Poste 6	F+F+T	B1	220 V	2	2	200	100	R+T	50	50	50	1,00	1,00	0,9
7	Iluminação - Poste 7	F+F+T	B1	220 V	2	2	200	100	S+T	50	50	50	1,00	1,00	0,9
8	Iluminação - Poste 8	F+F+T	B1	220 V	2	2	200	100	R+S	50	50	50	1,00	1,00	0,9
9	Reserva	F+F+T	B1	220 V			200	200	R+S	100	100	100	1,00	1,00	0,9
10	Reserva	F+F+T	B1	220 V			200	200	R+S	100	100	100	1,00	1,00	0,9
11	Reserva	F+F+T	B1	220 V			200	200	R+S	100	100	100	1,00	1,00	0,9
TOTAL					16	2	2200	1400	R+S+T	500	550	350	1,00	1,00	0,9

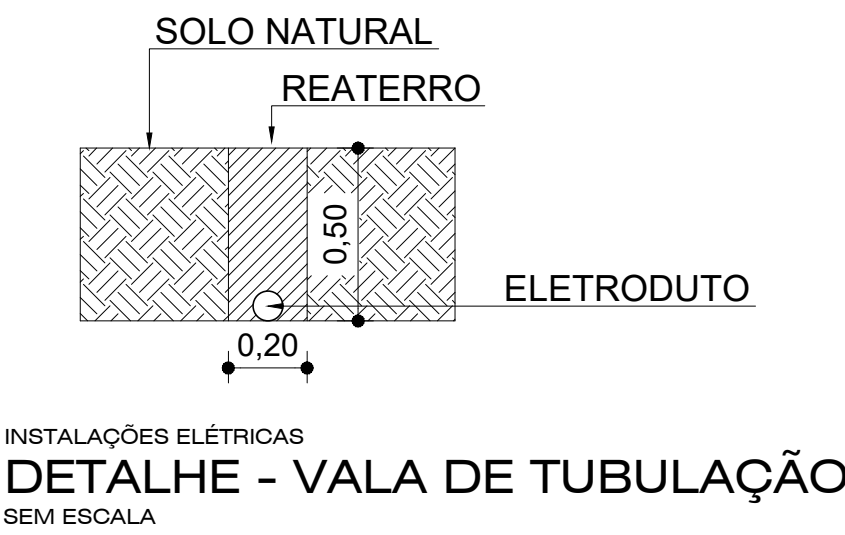
Quadro de Demanda (QD1) - Pavimento			
Tipo de carga	Potência instalada (kVA)	Fator de demanda (%)	Demanda (kVA)
Uso Específico	2,20	100,00	2,20
TOTAL			2,20



INSTALAÇÕES ELÉTRICAS

DETALHE - DERIVAÇÃO DA REDE DE ALTA TENSÃO

SEM ESCALA



INSTALAÇÕES ELÉTRICAS

DETALHE - VALA DE TUBULAÇÃO

SEM ESCALA

CARIMBO :

 SERPRA SERVIÇOS, PROJETOS E ASSESSORIA LTDA. Fone: (65) 3642-4040 - Av. Robinson Rubens de Mendonça, 1686 - Edifício Cuabá Office Tower, Sl. 802 CEP: 76900-000 - Cuabá - MT			
TIPO DA OBRA		CONSTRUÇÃO DA PISTA DE CAMINHADA E ACADEMIA AO AR LIVRE	
PROPRIETÁRIO		PREFEITURA MUNICIPAL DE LAMBARI D'OESTE / MT	
C.N.P.J		37.465.408/0001-49	
LOCAL		AV. BOA VISTA	
INSCR. CADASTRAL		LAMBARI D'OESTE / MT	
AUTOR DO PROJETO		LUIS FELIPE CARVALHO B. LIMA	
CREA		ENG. CIVIL - 121.523.583-6	
RESP. P/ EXECUÇÃO		CREA	
ESCALA		INDICADAS	
DATA		SETEMBRO/2025	
PARTICIPAÇÃO		QUADROS DETALHES	
FOLHA Nº		03	
/07			
ÁREAS (m²)		ESTATÍSTICA	
		% OCUPAÇÃO	
		TÉRREO	
		DEMAIS PAV.	
		COEF. APROVEIT.	
		Nº DE PISOS	